



ТЕРРИТОРИАЛЬНЫЙ ОРГАН
ФЕДЕРАЛЬНОЙ СЛУЖБЫ
ГОСУДАРСТВЕННОЙ СТАТИСТИКИ
ПО НОВОСИБИРСКОЙ ОБЛАСТИ

ОБ ИЗМЕНЕНИИ ЦЕН В ПОТРЕБИТЕЛЬСКОМ СЕКТОРЕ

в декабре 2023 года

17.01.2023

Отдел статистики цен и финансов

СОДЕРЖАНИЕ

Все товары и услуги	3
Продовольственные товары	6
Непродовольственные товары	11

1

Все товары и услуги

ИНДЕКСЫ ПОТРЕБИТЕЛЬСКИХ ЦЕН НА ОСНОВНЫЕ ГРУППЫ ТОВАРОВ И УСЛУГ

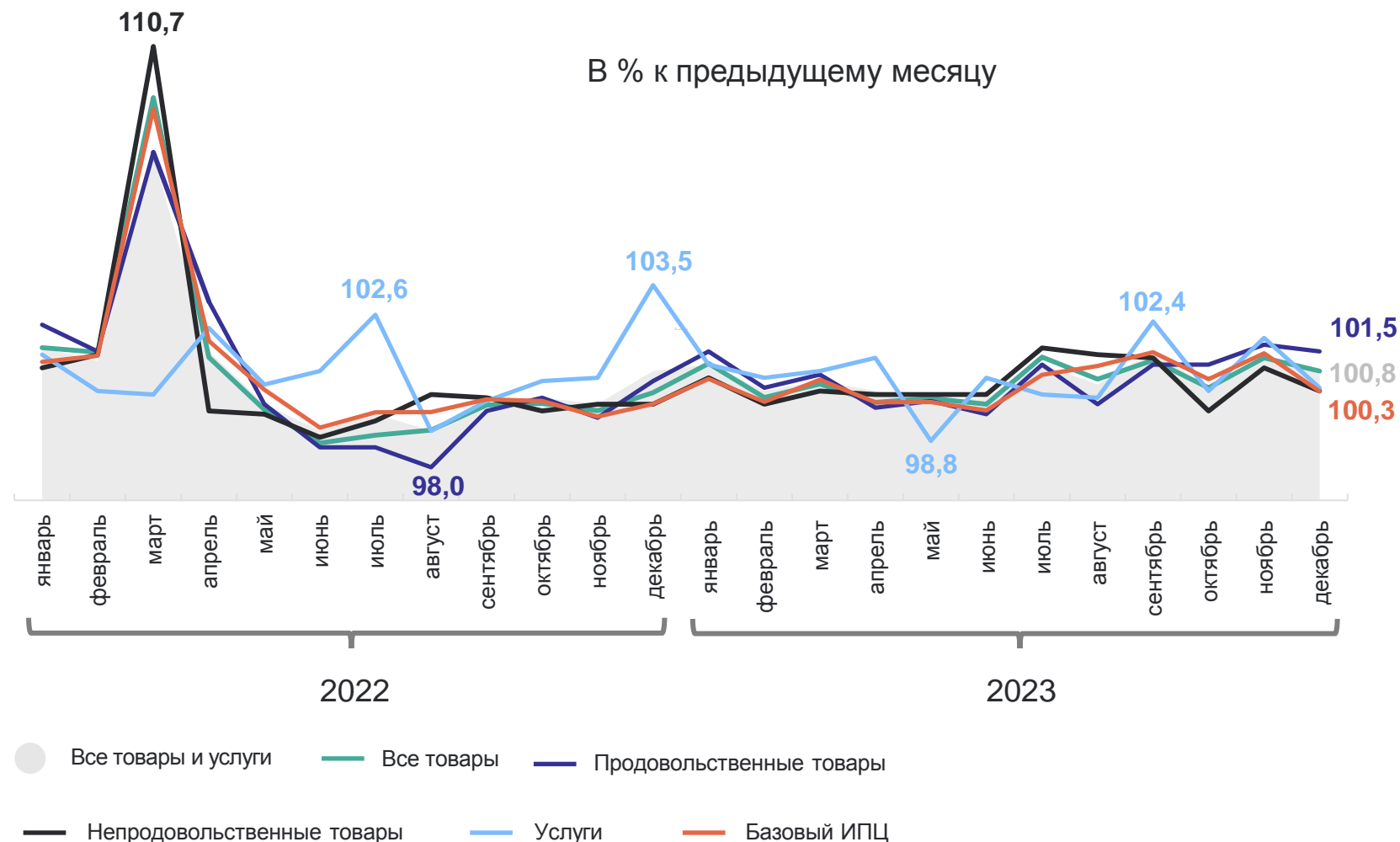
в декабре 2023 г.

НОВОСИБИРСКСТАТ

В % к декабрю 2022 г.

В % к предыдущему месяцу

Все товары и услуги	108,1
Все товары	107,7
Продовольственные товары	108,7
Непродовольственные товары	106,7
Услуги	109,2
Базовый ИПЦ	106,8



ИНДЕКСЫ ПОТРЕБИТЕЛЬСКИХ ЦЕН НА ОТДЕЛЬНЫЕ ТОВАРЫ И УСЛУГИ ПО ОСНОВНЫМ ГРУППАМ

в декабре 2023 г. , в % к ноябрю 2023 г.


НОВОСИБИРСКСТАТ

Индексы цен с наибольшими и наименьшими значениями

Продовольственные товары	Непродовольственные товары	Услуги
Огурцы свежие 169,1	Ранец, рюкзак для школьников 121,3	Удостоверение завещания в нотариальной конторе 119,5
Яйца куриные 124,3	Синупрет 109,3	Проезд в метро 116,7
Виноград 118,5	Футболка детская 108,8	Проезд в троллейбусе 116,7
Масло оливковое 110,6	Туфли детские летние (сандалеты) 107,5	Проезд в трамвае 116,7
Помидоры свежие 110,4	Краска для волос 105,0	Проезд в маршрутном такси 114,6
Продовольственные товары 101,5	Непродовольственные товары 100,3	Услуги 100,4
Колбаса сырокопченая 94,8	Миксер, блендер 92,2	Проезд в плацкартном вагоне скорого нефирменного поезда 89,7
Мясокопчености 94,6	Шарф для взрослых 92,0	Проезд в плацкартном вагоне скорого фирменного поезда 89,7
Жевательная резинка 93,6	Куртка мужская с верхом из плащевых тканей утепленная 91,3	Поездка на отдых в Египет 89,4
Крупа гречневая-ядрица 92,8	Пиджак, жакет женский из шерстяных, полушерстяных... 91,0	Поездка на отдых в Турцию 87,4
Апельсины 90,4	Комбинезон утепленный для детей до одного года 90,6	Поездки в страны Закавказья 83,1

2

Продовольственные товары



ИНДЕКСЫ ЦЕН НА ОТДЕЛЬНЫЕ ГРУППЫ ПРОДОВОЛЬСТВЕННЫХ ТОВАРОВ

в декабре 2023 г.

НОВОСИБИРСКСТАТ

Продовольственные
товары

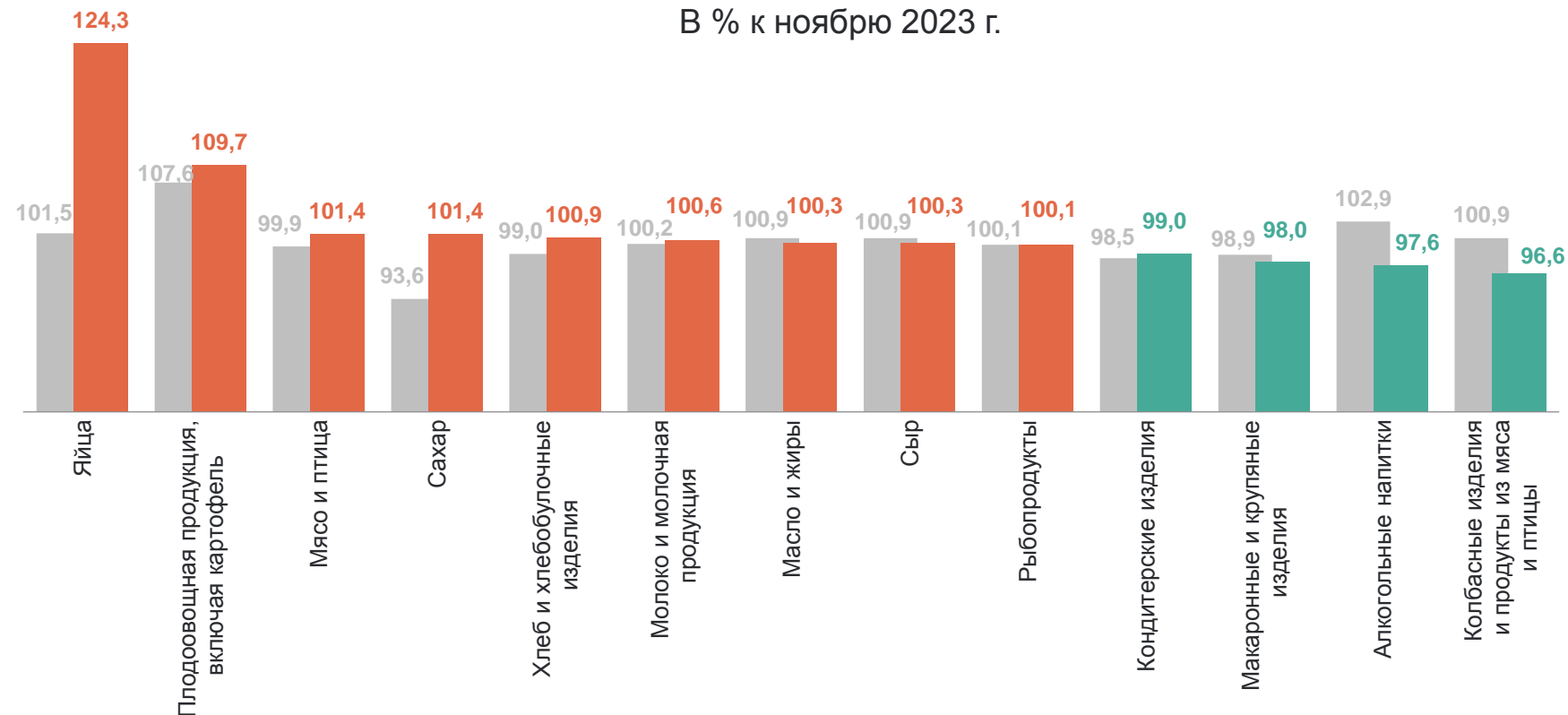
101,5%

к ноябрю 2023 г.

108,7%

к декабрю 2022 г.

В % к ноябрю 2023 г.



● Декабрь 2022 г. к ноябрю 2022 г. ● Декабрь 2023 г. к ноябрю 2023 г.

СРЕДНИЕ ПОТРЕБИТЕЛЬСКИЕ ЦЕНЫ И ИНДЕКСЫ ЦЕН НА ХЛЕБ И ХЛЕБОБУЛОЧНЫЕ ИЗДЕЛИЯ

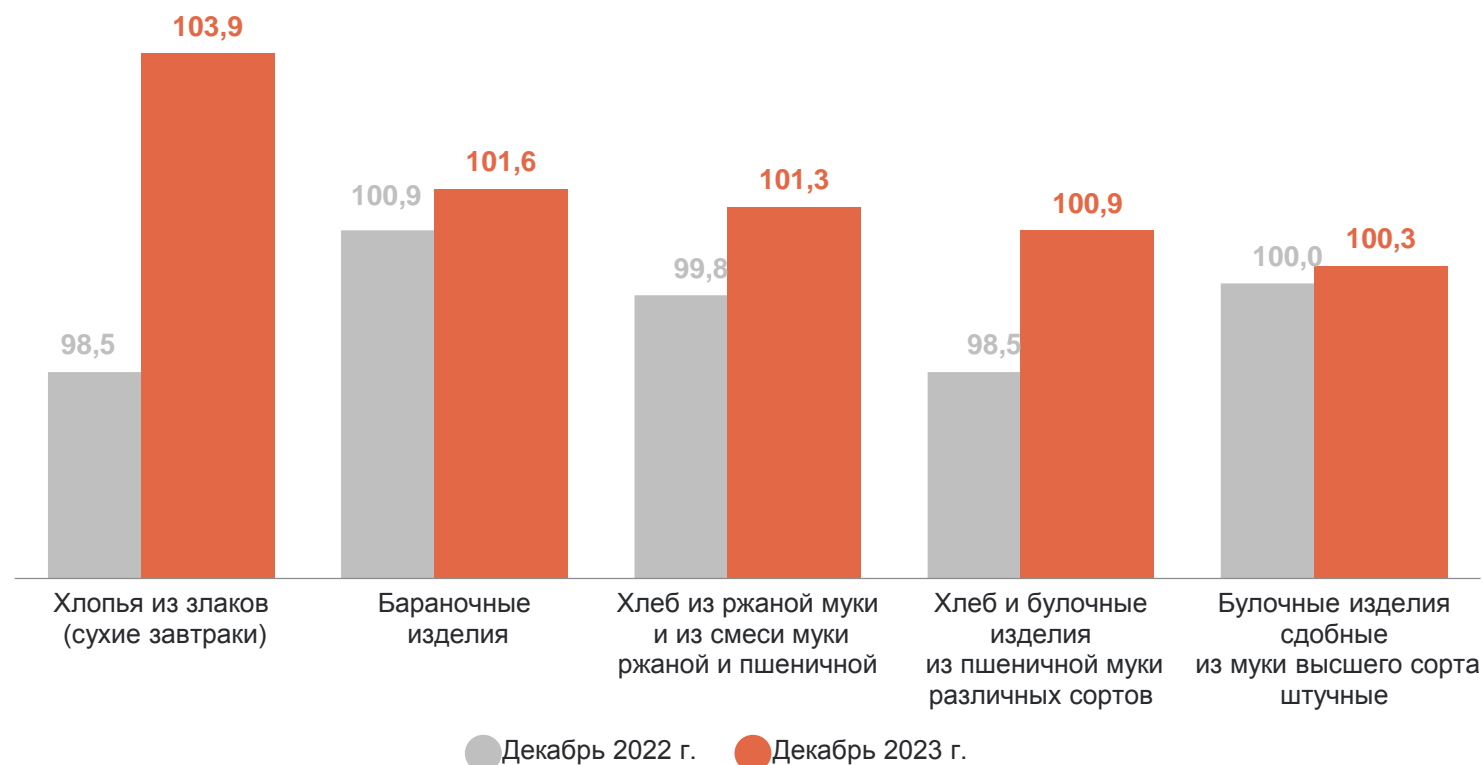
в декабре 2023 г.

НОВОСИБИРСКСТАТ

Средние цены,
рублей за кг, на конец месяца

Хлопья из злаков (сухие завтраки)	390,18
Бараночные изделия	181,70
Хлеб из ржаной муки и из смеси муки ржаной и пшеничной	103,10
Хлеб и булочные изделия из пшеничной муки различных сортов	82,53
Булочные изделия сдобные из муки высшего сорта штучные	280,16

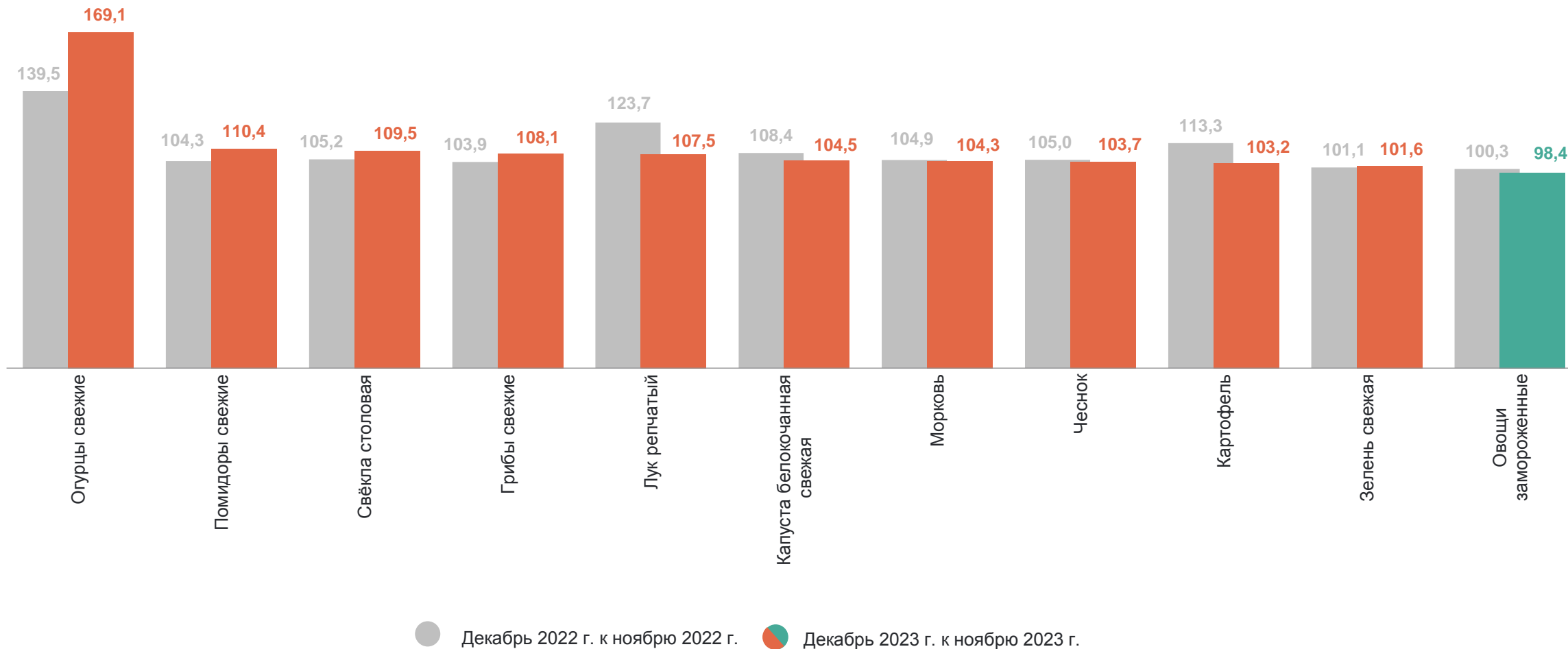
Индексы потребительских цен,
в % к предыдущему месяцу



ИНДЕКСЫ ЦЕН НА КАРТОФЕЛЬ И ОВОЩИ

в декабре 2023 г. , в процентах

НОВОСИБИРСКСТАТ



СРЕДНИЕ ПОТРЕБИТЕЛЬСКИЕ ЦЕНЫ НА КАРТОФЕЛЬ, ОВОЩИ, ФРУКТЫ И ЦИТРУСОВЫЕ

на конец декабря 2023 г., рублей за кг

НОВОСИБИРСКСТАТ

Огурцы свежие **216,61** ↑

Морковь **34,60** ↑

Бананы **159,22** ↑

Помидоры свежие **246,13** ↑

Чеснок **342,48** ↑

Груши **291,55** ↑

Свёкла столовая **32,91** ↑

Картофель **23,09** ↑

Яблоки **139,74** ↑

Грибы свежие **377,35** ↑

Зелень свежая **891,20** ↑

Орехи **773,49** ↑

Лук репчатый **29,01** ↑

Овощи замороженные **237,45** ↓

Лимоны **186,04** ↓

Капуста белокочанная свежая **27,86** ↑

Виноград **303,81** ↑

Апельсины **169,75** ↓

● Повышение ● Понижение

СТОИМОСТЬ И СТРУКТУРА УСЛОВНОГО (МИНИМАЛЬНОГО) НАБОРА ПРОДУКТОВ ПИТАНИЯ

в декабре 2023 г.

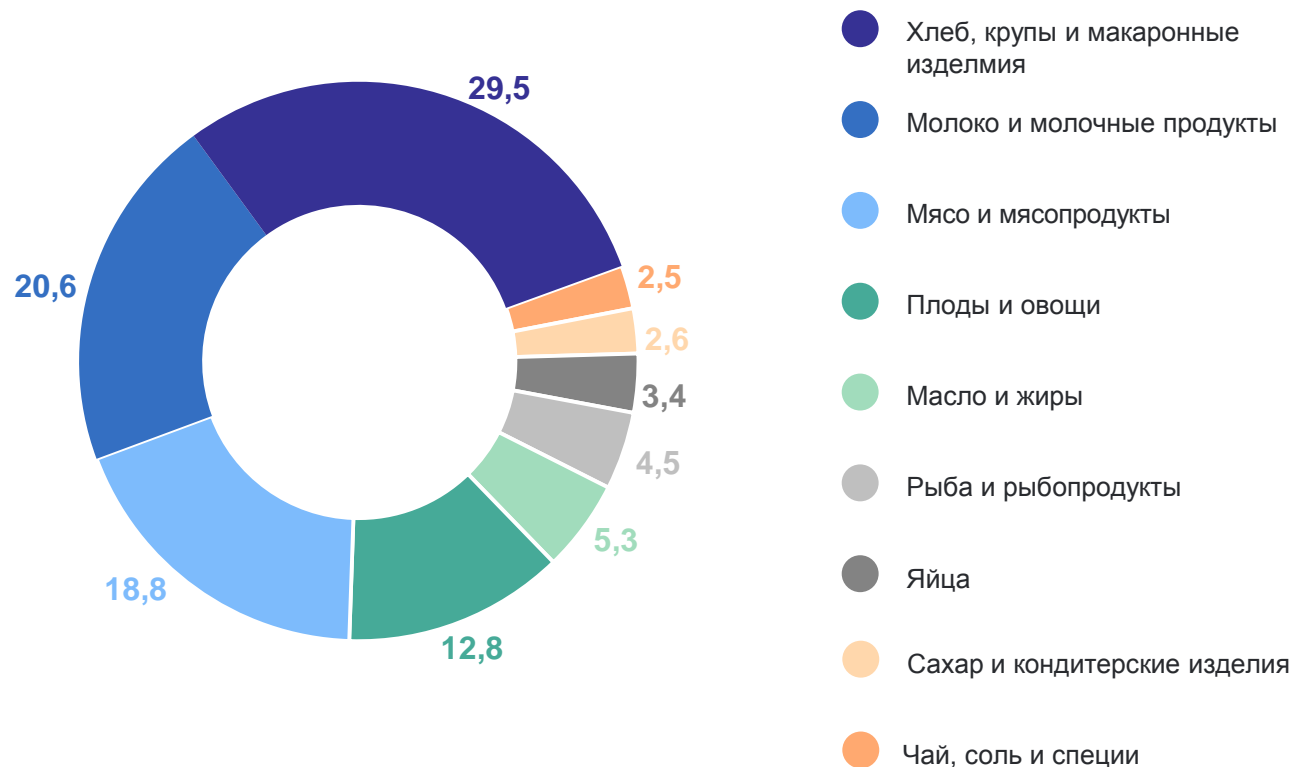
НОВОСИБИРСКСТАТ

6008,50
рублей

102,0%
к ноябрю 2023 г.

109,0%
к декабрю 2022 г.

В % к итогу



3

Непродовольственные товары

ИНДЕКСЫ ЦЕН НА ОТДЕЛЬНЫЕ ГРУППЫ НЕПРОДОВОЛЬСТВЕННЫХ ТОВАРОВ

в декабре 2023 г.

НОВОСИБИРСКСТАТ

В % к ноябрю 2023 г.

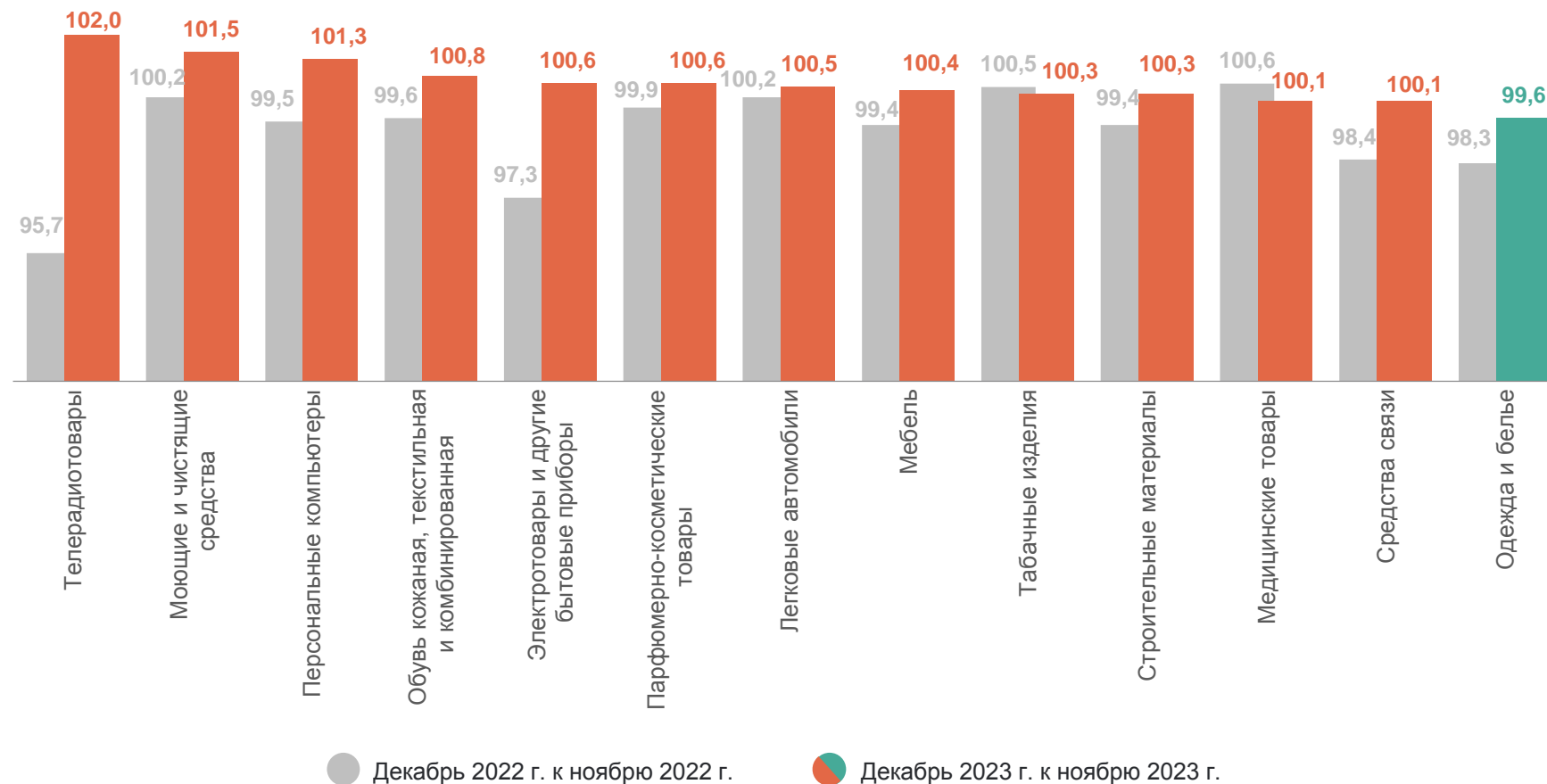
Непродовольственные
товары

100,3%

к ноябрю 2023 г.

106,7%

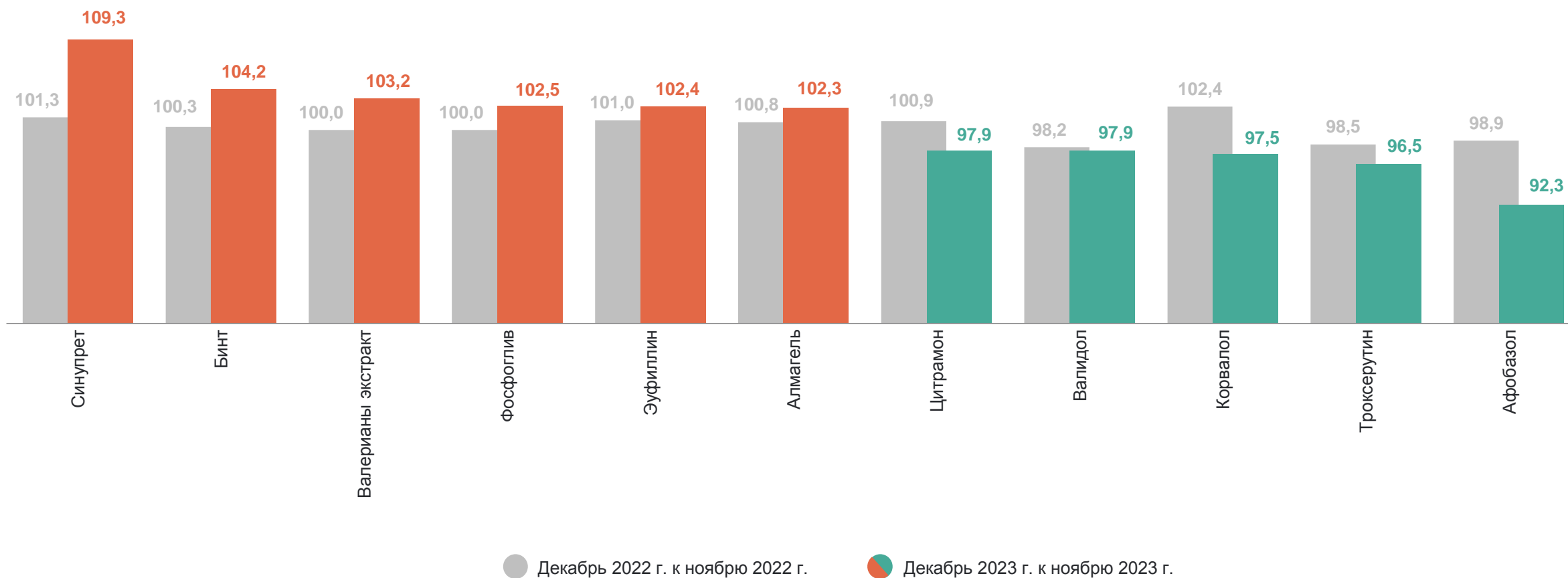
к декабрю 2022 г.



ИНДЕКСЫ ЦЕН НА ОТДЕЛЬНЫЕ МЕДИКАМЕНТЫ

в декабре 2023 г. , в процентах

НОВОСИБИРСКСТАТ



СРЕДНИЕ ПОТРЕБИТЕЛЬСКИЕ ЦЕНЫ НА ОТДЕЛЬНЫЕ МЕДИКАМЕНТЫ

на конец декабря 2023 г. , рублей

Синупрет, 50 таблеток	779,38	↑
Бинт, шт.	37,15	↑
Валерианы экстракт, 20 мг, 10 таблеток	13,57	↑
Фосфоглив, 10 капсул	131,37	↑
Эуфиллин, 150 мг, 10 таблеток	10,67	↑
Алмагель, суспензия, 200 мл	425,29	↑

● Повышение ● Понижение

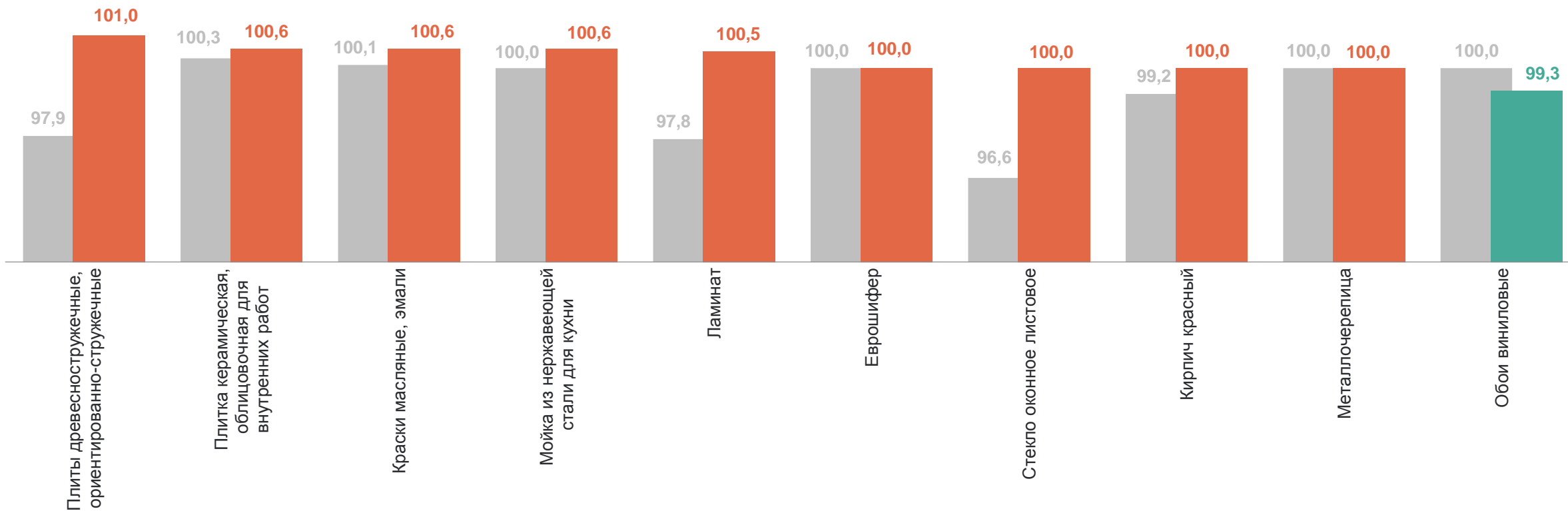
НОВОСИБИРСКСТАТ

Цитрамон, 10 таблеток	34,01	↓
Валидол, 60 мг, 10 таблеток	51,27	↓
Корвалол, 25 мл	43,47	↓
Троксерутин, 2% гель, 40 г	189,32	↓
Афобазол, 10 мг, 30 таблеток	257,05	↓

ИНДЕКСЫ ЦЕН НА ОТДЕЛЬНЫЕ СТРОИТЕЛЬНЫЕ МАТЕРИАЛЫ

в декабре 2023 г. , в процентах

НОВОСИБИРСКСТАТ



● Декабрь 2022 г. к ноябрю 2022 г.

● Декабрь 2023 г. к ноябрю 2023 г.

СРЕДНИЕ ПОТРЕБИТЕЛЬСКИЕ ЦЕНЫ НА ОТДЕЛЬНЫЕ СТРОИТЕЛЬНЫЕ МАТЕРИАЛЫ

на конец декабря 2023 г. , рублей

НОВОСИБИРСКСТАТ

Плиты древесностружечные, ориентированно-стружечные, м2	343,10	↑
Плитка керамическая, облицовочная для внутренних работ, м2	756,01	↑
Мойка из нержавеющей стали для кухни, шт.	4085,82	↑
Краски масляные, эмали, кг	323,00	↑
Ламинат, м2	1085,79	↑

Еврошифер, 10м2	4511,43	●
Металлочерепица, м2	778,94	●
Кирпич красный, 1000 шт.	16907,27	●
Стекло оконное листовое, м2	748,28	●
Обои виниловые, 10 м	1676,89	↓

● Повышение ● Понижение ● Без изменений

СРЕДНИЕ ПОТРЕБИТЕЛЬСКИЕ ЦЕНЫ И ИНДЕКСЫ ЦЕН НА МОТОРНОЕ ТОПЛИВО

в декабре 2023 г.

НОВОСИБИРСКСТАТ

Индексы потребительских цен,
в % к ноябрю 2023 г.

Дизельное топливо	101,3
Бензин автомобильный марки АИ-98 и выше	100,0
Бензин автомобильный марки АИ-95	99,8
Бензин автомобильный марки АИ-92	99,9
Газовое моторное топливо	100,0

Средние цены,
рублей за литр, на конец декабря

